

2023年9月21日

## CMAXS 新サーバーへの接続に関するお知らせ

CMAXS ユーザー様各位

平素は格別のお引き立てを賜り、厚く御礼申し上げます。

先般ご案内いたしました CMAXS サーバー移行に伴う各サービスの更新方法についてご連絡いたします。

### ① Go-Global のバージョンアップ

(ア) 現在お使いの Go-Global をアンインストールしてください。

(イ) 下記 URL より Go-Global をダウンロードしてください。

URL : <https://www.cmaxs-portal.com/index.php/notice/news/cmaxs-3-2-2-2-2-2>

(ウ) AppController.AllUsers.exe (図 1. 参照) をダブルクリックし、インストールしてください。

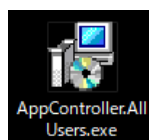


図 1.Go-Global インストーラー

### ② CMAXS サーバーへの接続

(ア) スタートメニューから、AppController を起動してください。

(イ) 起動後の Connection 画面において、アドレス部に”cmaxs.com:443”を入力し、Connect ボタンを選択してください。(図 2. 参照)

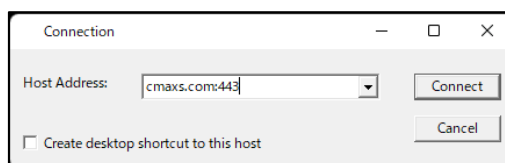


図 2. Connection 画面

### ③ CMAXS サーバー接続アカウント (図 3. 参照)

Sign In 画面において、アカウント情報 (別メール参照) を入力し、CMAXS をご利用ください。**2023年9月25日(月)8:00までは接続できません。**

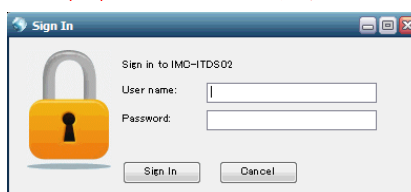


図 3. アカウント入力画面